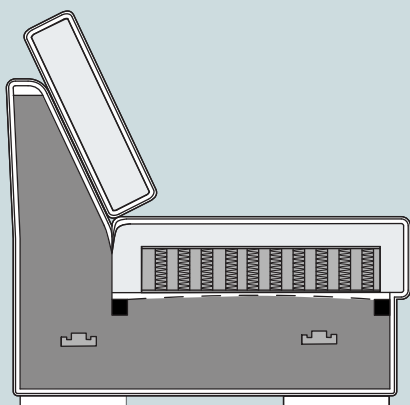


# TIBER

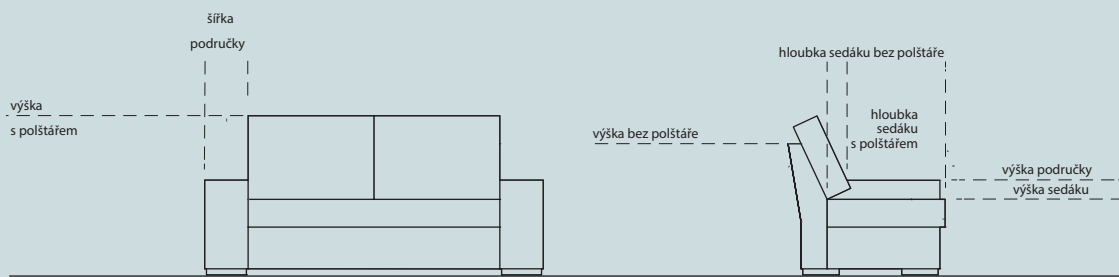


Multifunkční sedací souprava s rozkládacím mechanismem a úložným prostorem a širokou variabilitou dílů.

Na pružinových vlnovcích se rozprostírají spirálové bonelové pružiny, které jsou překryty vrstevami PUR pěny v různých tuhostech.

Opěrnou část lze zvýšit mobilní nebo integrovanou opěrkou hlavy.

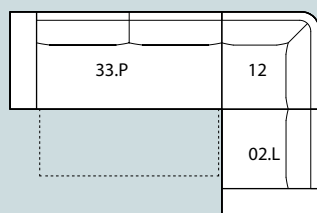
## ROZMĚRY:



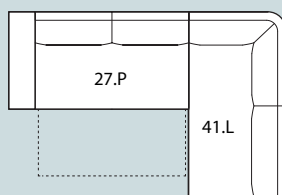
výška	72 cm bez polštáře
	85 cm s polštářem
hloubka sedáku	66 cm bez polštáře
	54 cm s polštářem

výška sedáku	43 cm
výška područky	54 cm
šířka područky	25 cm

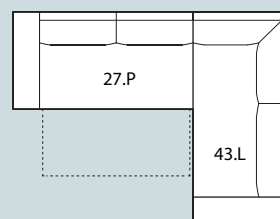
## SESTAVY:



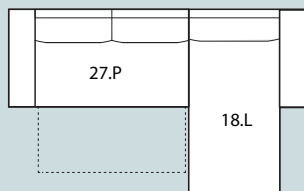
A (P/L)  
292 × 192/ v. 88  
(ložná plocha 235 × 129/v. 42)



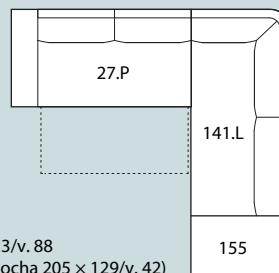
B (P/L)  
259 × 175/ v. 88  
(ložná plocha 205 × 129/v. 42)



C (P/L)  
259 × 200/ v. 88  
(ložná plocha 205 × 129/v. 42)



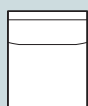
F (P/L)  
277 × 175/v. 88  
(ložná plocha 205 × 129/v. 42)



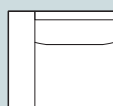
G (P/L)  
259 × 233/v. 88  
(ložná plocha 205 × 129/v. 42)

(P/L) - označení dílů, u kterých lze volit stranovou orientaci. Znázorněné díly jsou P (pravé).  
Tolerance rozměrů uvedených u jednotlivých dílů + 2,5 cm

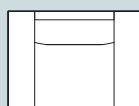
## DÍLY:



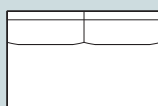
01 – křeslo  
bez područek  
75 × 92/ v. 88



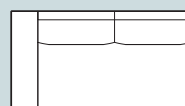
02 (P/L) – křeslo  
s područkou  
100 × 92/ v. 88



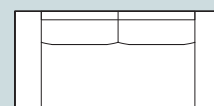
03 – křeslo  
s područkami  
125 × 92/ v. 88



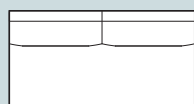
04 – 2-křeslo  
bez područek  
142 × 92/ v. 88



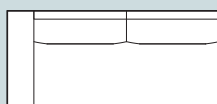
05 (P/L) – 2-křeslo  
s područkou  
162 × 92/ v. 88



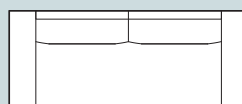
06 – 2-křeslo  
s područkami  
192 × 92/ v. 88



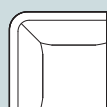
07 – 2,5-křeslo  
bez područek  
175 × 92/ v. 88



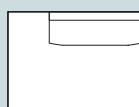
08 (P/L) – 2,5-křeslo  
s područkou  
200 × 92/ v. 88



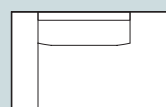
09 – 2,5-křeslo  
s područkami  
225 × 92/ v. 88



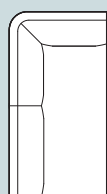
12 – rohové  
křeslo  
92 × 92/ v. 88



15 (P/L) – koncový  
element  
126 × 92/ v. 88



16 (P/L) – koncový element  
s područkou  
151 × 92/ v. 88

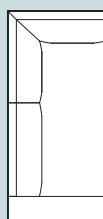


13 (P/L) – rohový element X  
92 × 175/ v. 88

113 (P/L) – rohový element X s MO51  
(k dílu 155), 92 × 175/ v. 88

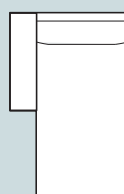
41 (P/L) – rohový element X s úložným  
prostorem, 92 × 175/ v. 88

141 (P/L) – rohový element X s úložným  
prostorem s MO51 (k dílu 155),  
92 × 175/ v. 88



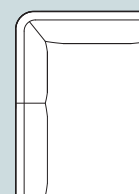
14 (P/L) – rohový element X  
s područkou  
200 × 92/ v. 88

43 (P/L) – rohový element X  
s úložným prostorem  
a područkou  
200 × 92/ v. 88



17 (P/L) – lůžko  
s područkou  
110 × 175/ v. 88

18 (P/L) – lůžko  
s područkou  
a úložným prostorem  
110 × 175/ v. 88

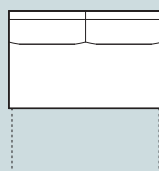


21 (P/L) – rohový element XL  
126 × 175/ v. 88

121 (P/L) – rohový element XL s MO51  
(k dílu 156), 126 × 175/ v. 88

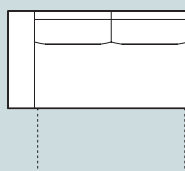
42 (P/L) – rohový element XL s úložným  
prostorem, 126 × 175/ v. 88

142 (P/L) – rohový element XL s úložným  
prostorem s MO51 (k dílu 156),  
126 × 175/ v. 88



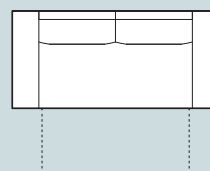
25 – 2- křeslo rozkládací  
142 × 92 (154\*)/ v. 88

26 – 2- křeslo s úložným  
prostorem  
142 × 92 (154\*)/ v. 88



27 (P/L) – 2- křeslo s područkou  
rozkládací  
167 × 92 (154\*)/ v. 88

28 (P/L) – 2- křeslo s područkou  
a úložným prostorem  
167 × 92 (154\*)/ v. 88

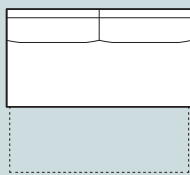


29 (P/L) – 2- křeslo s područkami  
rozkládací  
192 × 92 (154\*)/ v. 88

30 (P/L) – 2- křeslo s područkami  
a úložným prostorem  
192 × 92 (154\*)/ v. 88

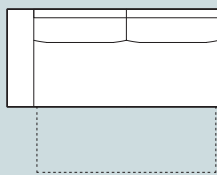
\*)-Hloubka rozloženého dílu  
\* POZOR na velikost dílu 20, 21, 121, 42, 142- rohový element koncový XL,  
minimální průchodnost dveří 79 cm, dostatečný prostor před i za dveřmi.

## DÍLY:



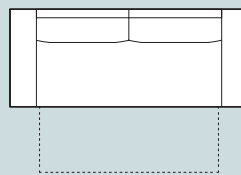
31 (P/L) – 2,5- křeslo rozkládací  
175 × 92 (154\*)/ v. 88

32 (P/L)– 2,5- křeslo s úložným prostorem  
175 × 92 (154\*)/ v. 88



33 (P/L) – 2,5- křeslo s područkou rozkládací  
200 × 92 (154\*)/ v. 88

34 (P/L)– 2,5- křeslo s područkou a úložným prostorem  
200 × 92 (154\*)/ v. 88



35 – 2,5- křeslo s područkami rozkládací  
225 × 92 (154\*)/ v. 88

36 – 2,5- křeslo s područkami a úložným prostorem  
225 × 92 (154\*)/ v. 88



56 – taburet 120 × 60  
120 × 60 / v. 42

58 – taburet 120 × 60 s úložným prostorem  
120 × 60 / v. 42

156 – taburet 120 × 58 se spojovacím kováním MO51 (k dílu 121, 142)  
120 × 58 / v. 42



55 – taburet 87 × 60  
87 × 60 / v. 42

57 – taburet 87 × 60 s úložným prostorem  
87 × 60 / v. 42

155 – taburet 87 × 60 se spojovacím kováním MO51 (k dílu 113, 141)  
87 × 58 / v. 42



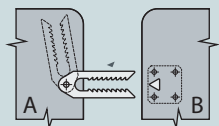
52 – taburet 50 × 50  
50 × 50 / v. 42  
(plastové kluzáky)



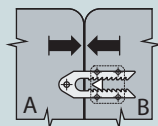
45 – opěrka hlavy, větší  
57 × 18 / v. 20

46 – opěrka hlavy, menší  
57 × 14 / v. 16

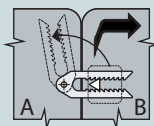
## SPOJOVACÍ KOVÁNÍ:



Natočte vidlici dílu A kolmo k protikusů



Díly A a B k sobě zatlačte tak, aby se o sebe vzájemně opřely




Pro rozpojení nadzdvihněte a odsuňte díl B,-- vidlici otočením schovajte

## STANDARDNÍ PODNOŽÍ:



KT1 - Broušená nerez  
výška 4 cm



TB - dřevěné  
výška 4 cm  
TB/c - přírodní  
TB/d - wenge  
TB/e - ořech

(P/L)- označení dílů, u kterých lze volit stranovou orientaci.  
Znárodné díly jsou P (pravé).  
Tolerance rozměrů uvedených u jednotlivých dílů + 2,5 cm.

**POLSTRIN DESIGN s.r.o.**  
Pražská 685, 500 04 Hradec Králové  
+420 495 057 166-7; info@polstrin.cz  
[www.polstrin.cz](http://www.polstrin.cz)

PO-PÁ 9-18, SO 9-12,30 hod.

Všecké údaje týkající se rozsahu sortimentu, technických dat, konstrukce, výbavy, materiálů a vnějších vyobrazení jsou nezávazné a vztahují se k termínu tiskové uzávěrky.

**Výrobce si vyžaduje právo na změny.**

**Všechny použité materiály splňují přísné normy pro výrobu čalouněných výrobků.**

Váš prodejce:

