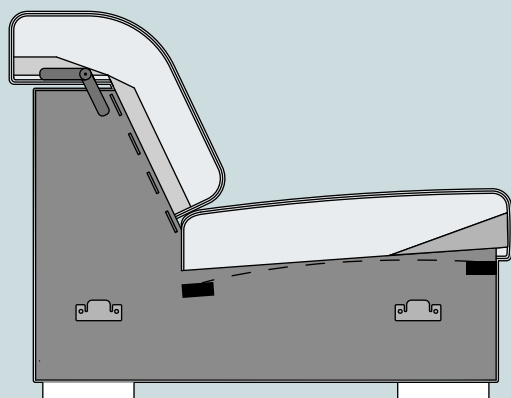


ÓRIÓN

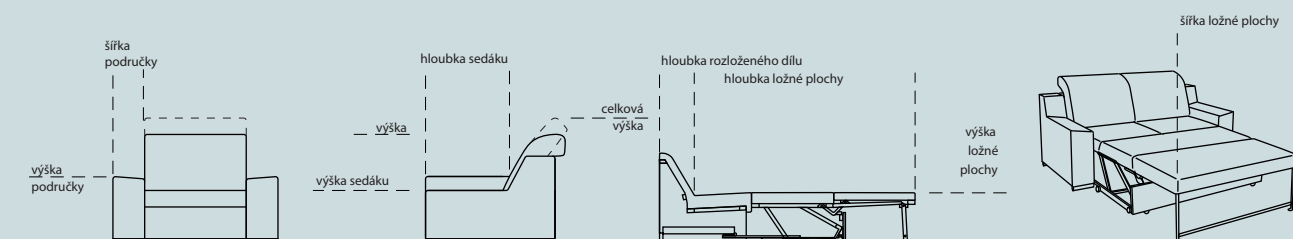


Sedací souprava s polohovací opěrkou hlavy, která se hodí spíše do větších prostor. V zádové opěrce je skladba PUR pěny a komorových polštářů, které umocňují pocit pohodlí a dodávají sedací soupravě ležerní vzhled.

Pevný sedák je tvořen z vrstvení různých materiálů. Na vlnovcových pružinách je skladba různě tuhých PUR pěn, v oblasti pod koleny je klín z pěny tužší, to zaručí ergonomicky správné sezení.

Ve dvoukřeslech může být použitý rozkládací mechanismus nebo vyjíždějící sedák, který prohloubí sedací část o 20 cm.


ROZMĚRY:




výška	85 cm
celková výška	95 cm
hloubka sedáku	61 cm
výška sedáku	42 cm
hloubka ložné plochy	205 cm
hloubka rozlož. dílu	246 cm

šířka područky	23 cm
výška područky	53 cm
výška ložné plochy	42 cm
šířka ložné plochy	123/153 cm

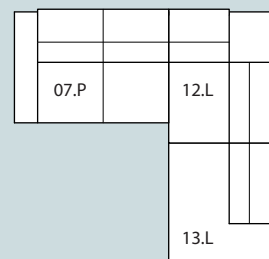
SESTAVY:



A (P/L)
301 × 190/ v. 85-95



B (P/L)
313 × 200/ v. 85-95

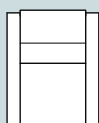


C (P/L)
263 × 250/ v. 85-95

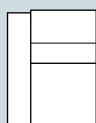
(P/L) - označení dílů, u kterých lze volit stranovou orientaci. Znázorněné díly jsou P (pravé).
Tolerance rozměrů uvedených u jednotlivých dílů + 2,5 cm
UPOZORNĚNÍ: V případě použití rozkládacího mechanismu upozorňujeme na vysokou hmotnost daného dílu.

DÍLY S POLOHOVACÍ OPĚRKOU HLAVY:

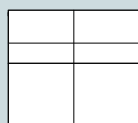
MODULY 65



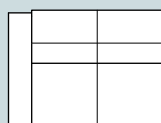
01 – křeslo
s područkami
š. 13 cm
91 × 110/ v. 85-95



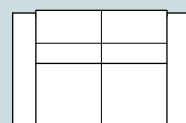
03 (P/L) – křeslo
s područkou
88 × 110/ v. 85-95



06 – 2-křeslo
bez područek
130 × 110/ v. 85-95

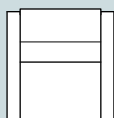


07 (P/L) – 2-křeslo
s područkou
153 × 110/ v. 85-95

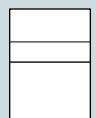


08 – 2-křeslo
s područkami
176 × 110/ v. 85-95

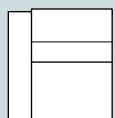
MODULY 80



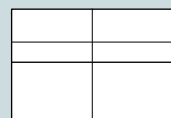
02 – 1,5- křeslo
s područkami
š. 13 cm
106 × 110/ v. 85-95



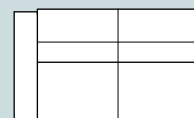
04 – 1,5-křeslo
bez područek
80 × 110/ v. 85-95



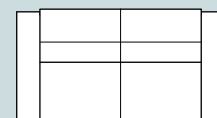
05 (P/L) – 1,5-křeslo
s područkou
103 × 110/ v. 85-95



09 – 2,5-křeslo
bez područek
160 × 110/ v. 85-95

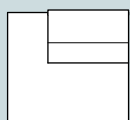


10 (P/L) – 2,5-křeslo
s područkou
183 × 110/ v. 85-95



11 – 2,5-křeslo
s područkami
206 × 110/ v. 85-95

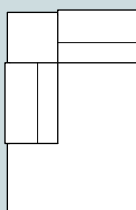
OSTATNÍ DÍLY



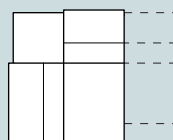
13 (P/L) – koncový
element
120 × 110/ v. 85-95



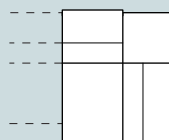
14 (P/L) – lůžko
s područkou
118 × 190/ v. 85-95



15 (P/L) – element XL*
130 × 200/ v. 85-95



12 – rohové křeslo
PRAVÉ
110 × 130/ v. 85-95



12 – rohové křeslo
LEVÉ
110 × 130/ v. 85-95

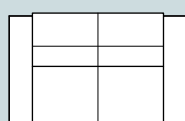


16 – taburet 80
80 × 60/ v. 42

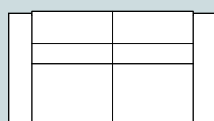


17 – taburet 130
130 × 60/ v. 42

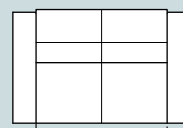
ROZKLAD PRO PŘÍLEŽITOSTNÉ SPANÍ:



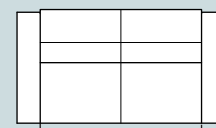
52 (P/L) – rozklad
k dílům: 06, 07, 08
ložná plocha:
123 × 205/ v. 42



53 (P/L) – rozklad
k dílům: 09, 10, 11
ložná plocha:
153 × 205/ v. 42



50 – vyjízďející sedák
vysunutí o 20 cm
k dílům: 06, 07, 08



51 – vyjízďející sedák
vysunutí o 20 cm
k dílům: 09, 10, 11

VYJÍZĎEJÍCÍ SEDÁKY:

šířka / hloubka / výška dílu
(P/L) - označení dílů, u kterých lze volit stranovou orientaci.
Znázorněné díly jsou P (pravé).
Tolerance rozměrů uvedených u jednotlivých dílů + 2,5 cm.

* POZOR: S ohledem na velikost dílu doporučujeme předem prověřit jeho průchodnost do interiéru.



TB - dřevěné
výška 4 cm
TB/c - přírodní
TB/d - wenge
TB/e - ořech




KT1 - broušená nerez
výška 4 cm



KH5 - broušená nerez
výška 4 cm

STANDARDNÍ PODNOŽÍ:

Váš prodejce:



POLSTRIN DESIGN s.r.o.
Pražská 685, 500 04 Hradec Králové
+420 495 057 166-7; info@polstrin.cz
www.polstrin.cz

PO-PÁ 9-18, SO 9-12,30 hod.



Veškeré údaje týkající se rozsahu sortimentu, technických dat, konstrukce, výbavy, materiálů a vnějších vyobrazení jsou nezávazné a vztahují se k termínu tiskové uzávěrky.

Výrobce si vyžaduje právo na změny.

Všechny použité materiály splňují přísné normy pro výrobu čalouněných výrobků.