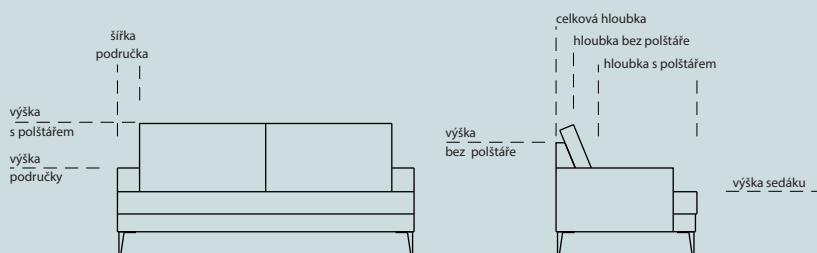


Nisus je opticky pevná a vzdušná sedací souprava, to je umocněno vysokým podnožím.

Pevný sedák je tvořen z vrstvení různých materiálů. Na vlnovcových pružinách je skladba různě tuhých PUR pěn, v oblasti pod koleno je klín z pěny tužší. To umožňuje ergonomicky správné sezení.

Opěrnou část lze zvýšit pomocí přidavných podhlavníků.

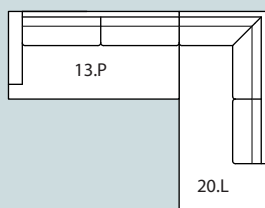
## ROZMĚRY:



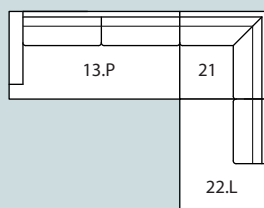
výška	90 cm s polštářem
	78 cm bez polštáře
hloubka sedáku	58 cm s polštářem
	73 cm bez polštáře

výška sedu	45 cm
výška područky	60 cm
celková hloubka	95 cm
šířka područky	15 cm

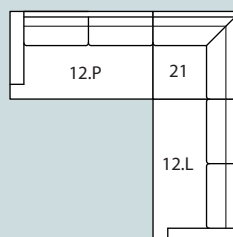
## SESTAVY:



A (P/L)  
280 × 219/ v. 90

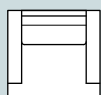


B (P/L)  
280 × 218/ v. 90

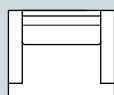


C (P/L)  
250 × 250/ v. 90

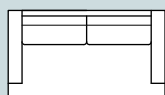
## DÍLY :



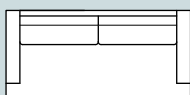
01 – křeslo  
s područkami  
100 × 95/ v. 90



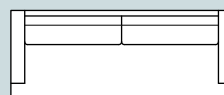
02 – 1,5- křeslo  
s područkami  
115 × 95/ v. 90



03 – 2-křeslo  
s područkami  
170 × 95/ v. 90



04 – 2,5-křeslo  
s područkami  
200 × 95/ v. 90



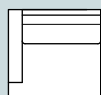
05 – 3-křeslo  
s područkami  
240 × 95/ v. 90



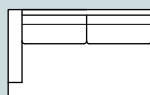
21 – 1,5-rohové  
křeslo  
95 × 95/ v. 90



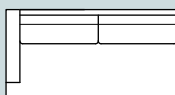
10 (P/L) – křeslo  
s područkou  
85 × 95/ v. 90



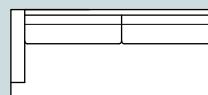
11 (P/L) – 1,5-křeslo  
s područkou  
100 × 95/ v. 90



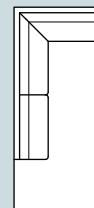
12 (P/L) – 2-křeslo  
s područkou  
155 × 95/ v. 90



13 (P/L) – 2,5-křeslo  
s područkou  
185 × 95/ v. 90

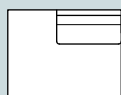


14 (P/L) – 3-křeslo  
s područkou  
225 × 95/ v. 90



20 (P/L) – rohový  
element  
95 × 219/ v. 90

## DOPLŇKY:




22 (P/L) – koncový  
element  
123 × 95/ v. 90



26 – taburet 120  
120 × 70/ v. 45



27 – taburet 70  
70 × 57/ v. 45



44 – opěrka hlavy  
integrovaná (výklopná)  
42 × 14/ v. 30



46 – opěrka hlavy  
57 × 14/ v. 16


## STANDARDNÍ PODNOŽÍ:



NS09 - kov - hnědý lak  
(RAL 8019)  
výška 16,5 cm



KU9 - lesk  
výška 17 cm



NS02 - lesk  
výška 17 cm



buk (matný lak) NW01/c (přírodní)  
NW01/d (wenge)  
NW01/e (ořech)  
dub (olejovaný) NW01/ (přírodní)

## PŘÍPLATKOVÉ PODNOŽÍ:

šířka / hloubka / výška dílu  
(P/L- označení dílů, u kterých lze volit stranovou orientaci.  
Znázorněné díly jsou P (pravé).  
Tolerance rozměrů uvedených u jednotlivých dílů + 2,5 cm.

**POLSTRIN DESIGN s.r.o.**  
Pražská 685, 500 04 Hradec Králové  
+420 495 057 166-7; info@polstrin.cz  
[www.polstrin.cz](http://www.polstrin.cz)

PO-PÁ 9-18, SO 9-12,30 hod.

Všecké údaje týkající se rozsahu sortimentu, technických dat,  
konstrukce, výbavy, materiálů a vnějších vyobrazení jsou  
nezávazné a vztahují se k termínu tiskové uzávěrky.

**Výrobce si vyžaduje právo na změny.**

**Všechny použité materiály splňují přísné normy  
pro výrobu čalouněných výrobků.**

Váš prodejce:

